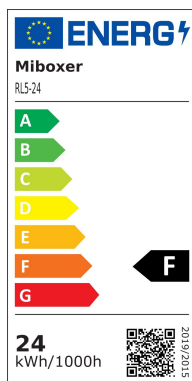



## Synergy 21 Garden Wall Washer 24W RGB+CCT 2.4G IP66 \*Milight/Miboxer\* 24V



kwh/1000h:	24,00
Lumen:	1600
Watt:	24,0
Nennlebensdauer:	35000 Std.
Schaltzyklen:	50000
Opt. Umgebungstemp.:	25 °C



### RL5-24 24W RGB+CCT LED Wall Washer Light (DC24V-48V)

- 2.4GHz RF remote controllable
- 16 Millions of colors to choose
- Brightness and color temperature adjustable
- Control distance: 30m


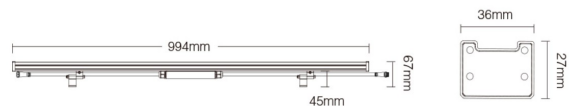

Product Name	24W RGB+CCT LED Wall Washer Light (DC24V-48V)
Model No.	RL5-24
Input Voltage	DC24V-48V
Power	24W
PF	—
CRI	>80
Color Temperature	2700K~6500K
Luminous Flux	1600LM
Luminous Efficiency	70LM/W
Beam Angle	24°
Communication Protocol	RF 2.4GHz

Control Distance	30m
IP Rate	IP66
Working Temperature	-20~45°C
Illumination Distance	>15m

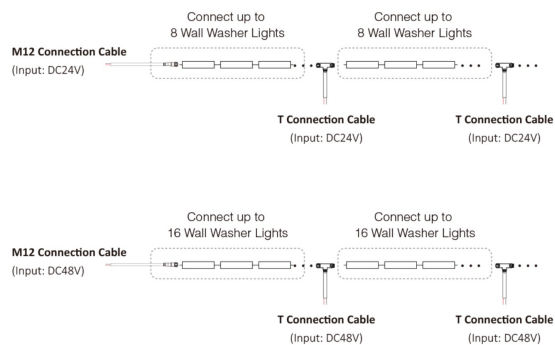
## Merkmale

Merkmal	Wert
Abstrahlwinkel:	24
CRI:	>80
Dimmbar:	Ja
Grösse:	994*67*45
LED - Gehäusefarbe:	silber
LED - Gehäusematerial:	Aluminium
Lichtfarbe:	RGB-CCT
Lichtfarbe in Kelvin:	2700~6500
Lumen:	1600
Schutzklasse:	IP66
Volt:	24-48
Gewicht:	2 Kg
Garantie:	60.00 Monate

## Weitere Bilder



## Connection Diagram



Connection Cable (Purchase Separately)



M12 Connection Cable  
Model No.: AM-GP-12FN2B  
Cable Length: 1m



T Connection Cable  
Model No.: AM-GP-12DT2B  
Cable Length: 1m

## Zubehör

Art.-Nr.	Name
253101	Synergy 21 Garden Wall Washer M12 conection cable *Milight/Miboxer*
253102	Synergy 21 Garden Wall Washer T Connection Cable *Milight/Miboxer*
243357	Synergy 21 Netzteil - 24V 75W Mean Well IP67 / XLG-Serie
243358	Synergy 21 Netzteil - 24V 100W Mean Well IP67 / XLG-Serie
243359	Synergy 21 Netzteil - 24V 150W Mean Well IP67 / XLG-Serie
243360	Synergy 21 Netzteil - 24V 200W Mean Well IP67 / XLG-Serie
243361	Synergy 21 Netzteil - 24V 320W Mean Well IP67 / XLG-Serie
234821	Synergy 21 Netzteil - 48V 240W Mean Well IP67 / ELG-Serie
234822	Synergy 21 Netzteil - 48V 200W Mean Well IP67 / ELG-Serie
234824	Synergy 21 Netzteil - 48V 150W Mean Well IP67 / ELG-Serie
234826	Synergy 21 Netzteil - 48V 100W Mean Well IP67 / ELG-Serie
234828	Synergy 21 Netzteil - 48V 75W Mean Well IP67 / ELG-Serie

## Allgemeiner Sicherheitshinweis für LED-Produkte

### Wichtige Sicherheitshinweise für alle Produkte:

#### 1. Elektrische Gefahren:

- Alle Produkte dürfen nur von qualifiziertem Fachpersonal installiert und gewartet werden. Vor Installation oder Wartung immer den Strom abschalten, um elektrische Schläge zu vermeiden.
- Verwenden Sie die Produkte nur mit der angegebenen Spannung und Leistung. Überlastung oder falsche Installation kann zu Beschädigungen oder elektrischen Gefahren führen.

#### 1. Überhitzung und Kühlung:

- Achten Sie auf ausreichende Belüftung, um eine Überhitzung zu verhindern. Vermeiden Sie den Betrieb in geschlossenen, schlecht belüfteten Bereichen. Überhitzung kann zu einer Verkürzung der Lebensdauer oder Brandgefahr führen.
- Insbesondere bei **LED-Streifen** und **Hallenstrahlern** sorgen Sie für eine ausreichende Kühlung und Montage gemäß der Spezifikation.

#### 1. Feuchtigkeitsschutz:

- Achten Sie darauf, dass Produkte, die nicht für den Außenbereich geeignet sind (z. B. IP20 oder niedriger), nicht in feuchten oder nassen Umgebungen verwendet werden.
- Produkte mit höherem **IP-Schutz (IP65, IP67, etc.)** sind für den Außenbereich und feuchte Umgebungen geeignet, aber auch hier ist auf die richtige Installation zu achten.

#### 1. Mechanische Gefahren:

- Beim Umgang mit Produkten wie **LED-Streifen** und **Aluprofilen** ist Vorsicht geboten. Vermeiden Sie mechanische Schäden durch unsachgemäße Handhabung oder Montage.
- Achten Sie auf scharfe Kanten bei Produkten wie **LED-Streifen** und **Retrofit-Lampen**, die beim Montieren oder Bearbeiten Verletzungsgefahr verursachen können.

#### 1. Blendgefahr:

- Vermeiden Sie direkten Blick in das Licht, um Blendung zu verhindern. Stellen Sie sicher, dass **LED-Lampen**, **LED-Panels** und **Strahler** sicher installiert sind, sodass die Lichtquelle nicht direkt sichtbar ist.

#### 1. Verwendung von Fassungen und Verbindungen:

- Verwenden Sie nur geeignete **Fassungen** (z. B. E27, E14, G9) und stellen Sie sicher, dass **LED-Retrofit-Lampen** nur in den dafür vorgesehenen Fassungen installiert werden.
- Bei **LED-Streifen** und **Hallenstrahlern** achten Sie darauf, dass die Verkabelung korrekt ausgeführt wird und keine Kurzschlüsse entstehen.

## 1. Wartung und Reparaturen:

- Reparaturen und Modifikationen sollten nur von qualifiziertem Fachpersonal durchgeführt werden. Verwenden Sie keine beschädigten oder defekten Produkte, und tauschen Sie defekte Komponenten ausschließlich mit kompatiblen Ersatzteilen aus.
- **LED-Produkte** dürfen nicht zerlegt oder ohne Fachkenntnis repariert werden.

## 1. Lagerung und Transport:

- Lagern Sie Produkte an einem trockenen, sicheren Ort und vermeiden Sie physische Schäden. Transportieren Sie empfindliche Produkte wie **LED-Panels** und **Strahler** vorsichtig, um Brüche oder Kratzer zu verhindern.

## 1. Sicherheitshinweise befolgen:

- Befolgen Sie stets alle mitgelieferten Anleitungen und Sicherheitshinweise, um eine sichere Nutzung und Installation zu gewährleisten.

## Zusätzliche Hinweise je nach Produkttyp (für spezifische Produkte):

- **LED-Streifen:** Achten Sie darauf, dass diese korrekt verkürzt oder verlängert werden, ohne dass die Stromversorgung überlastet wird. Nutzen Sie nur die vorgesehenen Schnittmarken.
- **Hallenstrahler und Außenleuchten:** Stellen Sie sicher, dass die Montagehöhe und der Installationsort für die Beleuchtung optimal gewählt sind, um blendfreie und effiziente Beleuchtung zu gewährleisten.
- **Aluprofile:** Diese sollten so installiert werden, dass die Wärmeabführung der LED-Streifen nicht blockiert wird.
- **Retrofit-Lampen:** Verwenden Sie diese nur mit kompatiblen Fassungen und stellen Sie sicher, dass die Lampen ordnungsgemäß und sicher montiert sind.

## Haftungsausschluss:

Die hier genannten Sicherheitshinweise gelten für die Installation und den Betrieb der Produkte. Für alle Fragen zur Montage, Wartung oder Sicherheit ist der Betreiber verantwortlich. Der Hersteller übernimmt keine Haftung für Schäden, die durch unsachgemäße Nutzung, Installation oder Wartung entstehen.