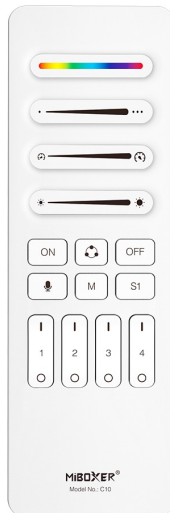


## Synergy 21 Pixel LED Fernbedienung SPI - Pixel 2,4GHz (RGB/RGB-W/RGB+CCT) 4 Zonen 4 Szenen \*Milight/Miboxer\* (w)



### C10 – 4-Zonen SPI Fernbedienung mit 2.4GHz Funktechnologie

Die **C10 Fernbedienung** wurde speziell für die Steuerung von **4-Zonen SPI LED-Controllern** entwickelt und bietet maximale Flexibilität für kreative Lichtinstallationen. Mit moderner **2.4GHz RF-Funktechnologie** sorgt sie für eine stabile Verbindung, schnelle Signalübertragung und hohe Störsicherheit – ideal für den Einsatz in Wohn- und Gewerbebereichen.

Dank der intuitiven Bedienung können Sie **Farben, Helligkeit, Pixelanzahl, Geschwindigkeit sowie dynamische, statische und Musikmodi** individuell einstellen. Zusätzlich lassen sich bis zu **4 Szenen speichern**, um Ihre bevorzugten Lichtstimmungen jederzeit abrufen zu können. Die magnetische Installation ermöglicht eine einfache und flexible Montage.

#### Funktionen & Vorteile:

- Steuerung von bis zu **4 Zonen** gleichzeitig
- Anpassung von Farbe, Helligkeit, Pixelpunkten und Geschwindigkeit
- Dynamische, statische und Musikmodi einstellbar
- Speichern von bis zu **4 individuellen Szenen**
- Reichweite bis zu **30?m**
- Magnetische Installation für einfache Montage

#### Technische Daten:

- **Modell:** C10
- **Gehäusefarbe:** Weiß

- **Betriebsspannung:** 3V (2x AAA-Batterien)
- **Standby-Stromverbrauch:** 15µA
- **Sendeleistung:** 6dBm
- **Signal:** 2.4GHz RF
- **Modulation:** GFSK
- **Kontrolldistanz:** 30m
- **Arbeitstemperatur:** -10°C bis +40°C
- **Zertifizierung:** CE, EMC, RED

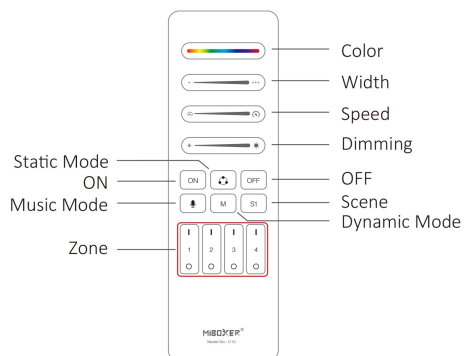
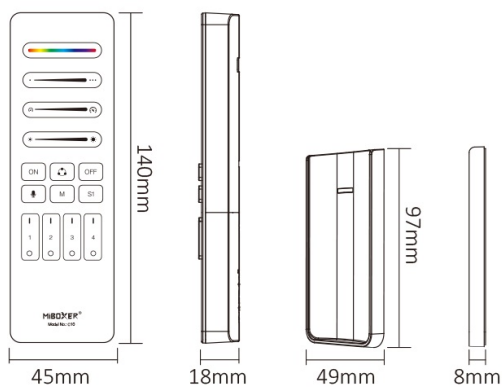
Die **C10 SPI Fernbedienung** ist die perfekte Ergänzung für Ihre LED-Installation – leistungsstark, flexibel und einfach zu bedienen.

**Jetzt bestellen und Ihre Lichtsteuerung auf das nächste Level bringen!**

## Merkmale

| Merkmal                   | Wert         |
|---------------------------|--------------|
| Batterie im Lieferumfang: | nein         |
| Batterie Type:            | AAA*2        |
| Betriebstemperatur:       | -10~+40°C    |
| Grösse:                   | 140*45*18    |
| LED - Gehäusefarbe:       | Weiß         |
| Gewicht:                  | 0.085 Kg     |
| Garantie:                 | 60.00 Monate |

## Weitere Bilder



## Allgemeiner Sicherheitshinweis für LED-Produkte

### Wichtige Sicherheitshinweise für alle Produkte:

#### 1. Elektrische Gefahren:

- Alle Produkte dürfen nur von qualifiziertem Fachpersonal installiert und gewartet werden. Vor Installation oder Wartung immer den Strom abschalten, um elektrische Schläge zu vermeiden.
- Verwenden Sie die Produkte nur mit der angegebenen Spannung und Leistung. Überlastung oder falsche Installation kann zu Beschädigungen oder elektrischen Gefahren führen.

#### 1. Überhitzung und Kühlung:

- Achten Sie auf ausreichende Belüftung, um eine Überhitzung zu verhindern. Vermeiden Sie den Betrieb in geschlossenen, schlecht belüfteten Bereichen. Überhitzung kann zu einer Verkürzung der Lebensdauer oder Brandgefahr führen.
- Insbesondere bei **LED-Streifen** und **Hallenstrahlern** sorgen Sie für eine ausreichende Kühlung und Montage gemäß der Spezifikation.

#### 1. Feuchtigkeitsschutz:

- Achten Sie darauf, dass Produkte, die nicht für den Außenbereich geeignet sind (z. B. IP20 oder niedriger), nicht in feuchten oder nassen Umgebungen verwendet werden.
- Produkte mit höherem **IP-Schutz (IP65, IP67, etc.)** sind für den Außenbereich und feuchte Umgebungen geeignet, aber auch hier ist auf die richtige Installation zu achten.

#### 1. Mechanische Gefahren:

- Beim Umgang mit Produkten wie **LED-Streifen** und **Aluprofilen** ist Vorsicht geboten. Vermeiden Sie mechanische Schäden durch unsachgemäße Handhabung oder Montage.
- Achten Sie auf scharfe Kanten bei Produkten wie **LED-Streifen** und **Retrofit-Lampen**, die beim Montieren oder Bearbeiten Verletzungsgefahr verursachen können.

#### 1. Blendgefahr:

- Vermeiden Sie direkten Blick in das Licht, um Blendung zu verhindern. Stellen Sie sicher, dass **LED-Lampen**, **LED-Panels** und **Strahler** sicher installiert sind, sodass die Lichtquelle nicht direkt sichtbar ist.

#### 1. Verwendung von Fassungen und Verbindungen:

- Verwenden Sie nur geeignete **Fassungen** (z. B. E27, E14, G9) und stellen Sie sicher, dass **LED-Retrofit-Lampen** nur in den dafür vorgesehenen Fassungen installiert werden.
- Bei **LED-Streifen** und **Hallenstrahlern** achten Sie darauf, dass die Verkabelung korrekt ausgeführt wird und keine Kurzschlüsse entstehen.

## 1. Wartung und Reparaturen:

- Reparaturen und Modifikationen sollten nur von qualifiziertem Fachpersonal durchgeführt werden. Verwenden Sie keine beschädigten oder defekten Produkte, und tauschen Sie defekte Komponenten ausschließlich mit kompatiblen Ersatzteilen aus.
- **LED-Produkte** dürfen nicht zerlegt oder ohne Fachkenntnis repariert werden.

## 1. Lagerung und Transport:

- Lagern Sie Produkte an einem trockenen, sicheren Ort und vermeiden Sie physische Schäden. Transportieren Sie empfindliche Produkte wie **LED-Panels** und **Strahler** vorsichtig, um Brüche oder Kratzer zu verhindern.

## 1. Sicherheitshinweise befolgen:

- Befolgen Sie stets alle mitgelieferten Anleitungen und Sicherheitshinweise, um eine sichere Nutzung und Installation zu gewährleisten.

## Zusätzliche Hinweise je nach Produkttyp (für spezifische Produkte):

- **LED-Streifen:** Achten Sie darauf, dass diese korrekt verkürzt oder verlängert werden, ohne dass die Stromversorgung überlastet wird. Nutzen Sie nur die vorgesehenen Schnittmarken.
- **Hallenstrahler und Außenleuchten:** Stellen Sie sicher, dass die Montagehöhe und der Installationsort für die Beleuchtung optimal gewählt sind, um blendfreie und effiziente Beleuchtung zu gewährleisten.
- **Aluprofile:** Diese sollten so installiert werden, dass die Wärmeabführung der LED-Streifen nicht blockiert wird.
- **Retrofit-Lampen:** Verwenden Sie diese nur mit kompatiblen Fassungen und stellen Sie sicher, dass die Lampen ordnungsgemäß und sicher montiert sind.

## Haftungsausschluss:

Die hier genannten Sicherheitshinweise gelten für die Installation und den Betrieb der Produkte. Für alle Fragen zur Montage, Wartung oder Sicherheit ist der Betreiber verantwortlich. Der Hersteller übernimmt keine Haftung für Schäden, die durch unsachgemäße Nutzung, Installation oder Wartung entstehen.