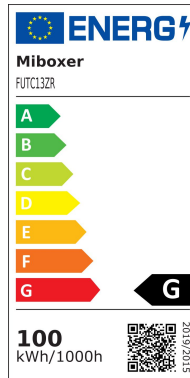


Synergy 21 LED Garten Lampe (Wallwasher) 100W RGB-WW (CCT) Zigbee 3.0 + 2.4GHz IP66 *Milight/Miboxer*



kwh/1000h:	100,00
Lumen:	8700
Watt:	100,0
Nennlebensdauer:	35000 Std.
Schaltzyklen:	50000
Opt. Umgebungstemp.:	25 °C



FUTC13ZR – 100W RGB+CCT Smart LED Gartenleuchte mit Zigbee 3.0 & 2.4GHz

Die **FUTC13ZR Gartenleuchte** vereint kraftvolle Beleuchtung mit intelligenter Steuerung. Mit **Zigbee 3.0 Standardprotokoll** und **2.4GHz RF-Technologie** bietet sie maximale Flexibilität für smarte Lichtinstallationen im Außenbereich. Ob stimmungsvolle Gartenbeleuchtung, Akzentlicht für Wege oder farbenfrohe Szenen – diese Leuchte macht es möglich.

Highlights & Funktionen:

- **Zigbee 3.0 + 2.4GHz Steuerung:** Kompatibel mit MiBoxer/Mi-Light 2.4G-Serie und Zigbee-Gateway
- **Große Reichweite:** Zigbee bis 50?m (Freifläche), 2.4G RF bis 30?m
- **16 Millionen Farben:** RGB+CCT für unbegrenzte Farbvielfalt
- **Farbtemperatur:** Einstellbar von 2700K bis 6500K
- **Helligkeit & Effekte:** 4096 Dimmstufen, 18 dynamische Modi, Musikrhythmus-Funktion
- **Smart Home Integration:** Steuerung über Tuya Smart App, Alexa, Google Assistant (via Zigbee-Gateway)
- **Synchronisation & Signalweiterleitung:** Automatische Übertragung für große Installationen
- **Robust & wetterfest:** IP66 für den Außeneinsatz

Technische Daten:

- **Modell:** FUTC13ZR
- **Leistung:** 100W
- **Spannung:** AC100–240V, 50/60Hz
- **Lichtstrom:** 8700 lm

- **Effizienz:** 88 lm/W
- **Farbwiedergabe:** CRI >80
- **Farbtemperatur:** 2700K–6500K
- **Abstrahlwinkel:** 15°
- **Protokoll:** Zigbee 3.0 + 2.4GHz RF
- **Reichweite:** Zigbee 50?m, RF 30?m
- **Schutzart:** IP66
- **Arbeitstemperatur:** -20°C bis +45°C
- **Dimmkurve:** Logarithmisch, Bereich 0.1%–100%
- **Zertifizierung:** CE, EMC, LVD, RED

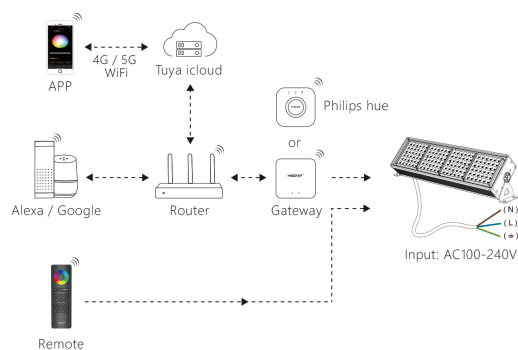
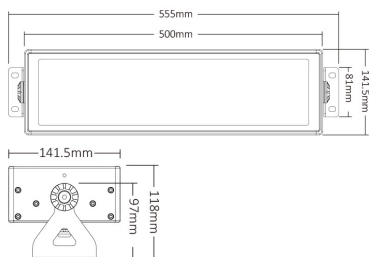
Die **FUTC13ZR Smart Gartenleuchte** ist die perfekte Wahl für alle, die ihre Außenbeleuchtung intelligent, flexibel und farbenfroh gestalten möchten. Ob per App, Sprachsteuerung oder Fernbedienung – Sie haben die volle Kontrolle über Lichtfarbe, Helligkeit und Effekte.

Jetzt bestellen und Ihren Garten in ein smartes Lichtparadies verwandeln!

Merkmale

Merkmal	Wert
Abstrahlwinkel:	15
CRI:	>80
Dimmbar:	Ja
Grösse:	555*141,5*118
LED - Gehäusefarbe:	grau
LED - Gehäusematerial:	Aluminium
Lichtfarbe:	RGB-WW
Lichtfarbe in Kelvin:	2700~6500
Lumen:	8700
Lumen-Effizienz:	88
Schutzklasse:	IP66
Volt:	230
Gewicht:	5.1 Kg
Garantie:	60.00 Monate

Weitere Bilder



Allgemeiner Sicherheitshinweis für LED-Produkte

Wichtige Sicherheitshinweise für alle Produkte:

1. Elektrische Gefahren:

- Alle Produkte dürfen nur von qualifiziertem Fachpersonal installiert und gewartet werden. Vor Installation oder Wartung immer den Strom abschalten, um elektrische Schläge zu vermeiden.
- Verwenden Sie die Produkte nur mit der angegebenen Spannung und Leistung. Überlastung oder falsche Installation kann zu Beschädigungen oder elektrischen Gefahren führen.

1. Überhitzung und Kühlung:

- Achten Sie auf ausreichende Belüftung, um eine Überhitzung zu verhindern. Vermeiden Sie den Betrieb in geschlossenen, schlecht belüfteten Bereichen. Überhitzung kann zu einer Verkürzung der Lebensdauer oder Brandgefahr führen.
- Insbesondere bei **LED-Streifen** und **Hallenstrahlern** sorgen Sie für eine ausreichende Kühlung und Montage gemäß der Spezifikation.

1. Feuchtigkeitsschutz:

- Achten Sie darauf, dass Produkte, die nicht für den Außenbereich geeignet sind (z. B. IP20 oder niedriger), nicht in feuchten oder nassen Umgebungen verwendet werden.
- Produkte mit höherem **IP-Schutz (IP65, IP67, etc.)** sind für den Außenbereich und feuchte Umgebungen geeignet, aber auch hier ist auf die richtige Installation zu achten.

1. Mechanische Gefahren:

- Beim Umgang mit Produkten wie **LED-Streifen** und **Aluprofilen** ist Vorsicht geboten. Vermeiden Sie mechanische Schäden durch unsachgemäße Handhabung oder Montage.
- Achten Sie auf scharfe Kanten bei Produkten wie **LED-Streifen** und **Retrofit-Lampen**, die beim Montieren oder Bearbeiten Verletzungsgefahr verursachen können.

1. Blendgefahr:

- Vermeiden Sie direkten Blick in das Licht, um Blendung zu verhindern. Stellen Sie sicher, dass **LED-Lampen**, **LED-Panels** und **Strahler** sicher installiert sind, sodass die Lichtquelle nicht direkt sichtbar ist.

1. Verwendung von Fassungen und Verbindungen:

- Verwenden Sie nur geeignete **Fassungen** (z. B. E27, E14, G9) und stellen Sie sicher, dass **LED-Retrofit-Lampen** nur in den dafür vorgesehenen Fassungen installiert werden.
- Bei **LED-Streifen** und **Hallenstrahlern** achten Sie darauf, dass die Verkabelung korrekt ausgeführt wird und keine Kurzschlüsse entstehen.

1. Wartung und Reparaturen:

- Reparaturen und Modifikationen sollten nur von qualifiziertem Fachpersonal durchgeführt werden. Verwenden Sie keine beschädigten oder defekten Produkte, und tauschen Sie defekte Komponenten ausschließlich mit kompatiblen Ersatzteilen aus.
- **LED-Produkte** dürfen nicht zerlegt oder ohne Fachkenntnis repariert werden.

1. Lagerung und Transport:

- Lagern Sie Produkte an einem trockenen, sicheren Ort und vermeiden Sie physische Schäden. Transportieren Sie empfindliche Produkte wie **LED-Panels** und **Strahler** vorsichtig, um Brüche oder Kratzer zu verhindern.

1. Sicherheitshinweise befolgen:

- Befolgen Sie stets alle mitgelieferten Anleitungen und Sicherheitshinweise, um eine sichere Nutzung und Installation zu gewährleisten.

Zusätzliche Hinweise je nach Produkttyp (für spezifische Produkte):

- **LED-Streifen:** Achten Sie darauf, dass diese korrekt verkürzt oder verlängert werden, ohne dass die Stromversorgung überlastet wird. Nutzen Sie nur die vorgesehenen Schnittmarken.
- **Hallenstrahler und Außenleuchten:** Stellen Sie sicher, dass die Montagehöhe und der Installationsort für die Beleuchtung optimal gewählt sind, um blendfreie und effiziente Beleuchtung zu gewährleisten.
- **Aluprofile:** Diese sollten so installiert werden, dass die Wärmeabführung der LED-Streifen nicht blockiert wird.
- **Retrofit-Lampen:** Verwenden Sie diese nur mit kompatiblen Fassungen und stellen Sie sicher, dass die Lampen ordnungsgemäß und sicher montiert sind.

Haftungsausschluss:

Die hier genannten Sicherheitshinweise gelten für die Installation und den Betrieb der Produkte. Für alle Fragen zur Montage, Wartung oder Sicherheit ist der Betreiber verantwortlich. Der Hersteller übernimmt keine Haftung für Schäden, die durch unsachgemäße Nutzung, Installation oder Wartung entstehen.