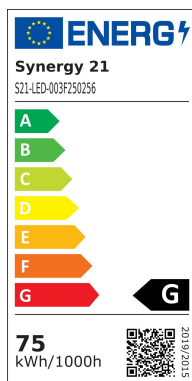


## Synergy 21 LED Flex Strip COB - RGB-WW (RGB-CCT) DC24V 75W



kwh/1000h:	75,00
Lúmenes:	900
Vatio:	75,0
Vida útil nominal:	50000 Std.
Ciclos de conmutación:	35000
Temperatura ambiente óptima:	25 °C



### Synergy 21 LED Flex Strip Serie COB RGB-WW (RGB-CCT)

Zur besseren Stabilität und Wärmeabfuhr ist rückseitig ein Kupferband eingelassen.

Spannung: 24V,  
Watt: 15W/m 75W gesamt  
Lichtfarbe: RGBW + CCT(3000-6500K), CRI>90  
Helligkeit: 44Lm/W oder 660Lm/M gesamt: 3300LM

Abstrahlwinkel: 120°  
Schutzklasse: IP20  
LED Anzahl: 1344LEDs/m, Gesamt: 6720LEDs  
LED Type: COB  
Schnittmaß: 50,8mm  
Maße LED Strip: 5000\*12\*2,5mm

Arbeitstemperatur: -25°C bis +40°C  
Klebeband: ja 3M rückseitig

Achten sie darauf, dass der LED Strip die Arbeitstemperatur von 40°C nicht überschreitet, da sonst die Lebensdauer nicht gewährleistet werden kann.  
Auf überhitzte LED Strips kann keine Garantie gewährt werden.

## Atributos


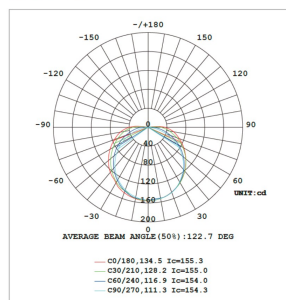
Atributo	Valor
Abstrahlwinkel:	120
Ampere:	3.125000
CC oder CV:	CV
CRI:	>90
Dimmbar:	abhängig vom Netzteil
LED Strip Klebeband:	ja
LED Strip Breite:	12
LED Strip Chip Typ:	COB
LED Strip Höhe:	2
LED Strip kürzbar:	83,3
LED Strip Länge:	5000
Lichtfarbe:	RGB-WW
Lichtfarbe in Kelvin:	3000-6500
Lumen:	900
Produktname:	COB - RGB/RGBW/RGB-CCT IP20
Schutzklasse:	IP20
Volt:	24
Peso:	0.25 Kg
Garantía:	60.00 Meses

## Imágenes adicionales

Color / CCT	Lumen/m	Power/m	Light efficiency	CRI Ra	Min.Section	FPC copper
<span>R</span> <span>G</span> <span>B</span> <span>+</span> <span>T</span> <span>W</span>	900LM	<15W	60LM/W	90+	50.8mm	3OZ
<span>R</span> <span>G</span> <span>B</span>	215LM	<5W	43LM/W			
3000K	325LM	<5W	65LM/W			
6500K	375LM	<5W	75LM/W			



Luminous intensity distribution diagram



## Allgemeiner Sicherheitshinweis für LED-Produkte

### Wichtige Sicherheitshinweise für alle Produkte:

#### 1. Elektrische Gefahren:

- Alle Produkte dürfen nur von qualifiziertem Fachpersonal installiert und gewartet werden. Vor Installation oder Wartung immer den Strom abschalten, um elektrische Schläge zu vermeiden.
- Verwenden Sie die Produkte nur mit der angegebenen Spannung und Leistung. Überlastung oder falsche Installation kann zu Beschädigungen oder elektrischen Gefahren führen.

#### 1. Überhitzung und Kühlung:

- Achten Sie auf ausreichende Belüftung, um eine Überhitzung zu verhindern. Vermeiden Sie den Betrieb in geschlossenen, schlecht belüfteten Bereichen. Überhitzung kann zu einer Verkürzung der Lebensdauer oder Brandgefahr führen.
- Insbesondere bei **LED-Streifen** und **Hallenstrahlern** sorgen Sie für eine ausreichende Kühlung und Montage gemäß der Spezifikation.

#### 1. Feuchtigkeitsschutz:

- Achten Sie darauf, dass Produkte, die nicht für den Außenbereich geeignet sind (z. B. IP20 oder niedriger), nicht in feuchten oder nassen Umgebungen verwendet werden.
- Produkte mit höherem **IP-Schutz (IP65, IP67, etc.)** sind für den Außenbereich und feuchte Umgebungen geeignet, aber auch hier ist auf die richtige Installation zu achten.

#### 1. Mechanische Gefahren:

- Beim Umgang mit Produkten wie **LED-Streifen** und **Aluprofilen** ist Vorsicht geboten. Vermeiden Sie mechanische Schäden durch unsachgemäße Handhabung oder Montage.
- Achten Sie auf scharfe Kanten bei Produkten wie **LED-Streifen** und **Retrofit-Lampen**, die beim Montieren oder Bearbeiten Verletzungsgefahr verursachen können.

#### 1. Blendgefahr:

- Vermeiden Sie direkten Blick in das Licht, um Blendung zu verhindern. Stellen Sie sicher, dass **LED-Lampen**, **LED-Panels** und **Strahler** sicher installiert sind, sodass die Lichtquelle nicht direkt sichtbar ist.

#### 1. Verwendung von Fassungen und Verbindungen:

- Verwenden Sie nur geeignete **Fassungen** (z. B. E27, E14, G9) und stellen Sie sicher, dass **LED-Retrofit-Lampen** nur in den dafür vorgesehenen Fassungen installiert werden.
- Bei **LED-Streifen** und **Hallenstrahlern** achten Sie darauf, dass die Verkabelung korrekt ausgeführt wird und keine Kurzschlüsse entstehen.

## 1. Wartung und Reparaturen:

- Reparaturen und Modifikationen sollten nur von qualifiziertem Fachpersonal durchgeführt werden. Verwenden Sie keine beschädigten oder defekten Produkte, und tauschen Sie defekte Komponenten ausschließlich mit kompatiblen Ersatzteilen aus.
- **LED-Produkte** dürfen nicht zerlegt oder ohne Fachkenntnis repariert werden.

## 1. Lagerung und Transport:

- Lagern Sie Produkte an einem trockenen, sicheren Ort und vermeiden Sie physische Schäden. Transportieren Sie empfindliche Produkte wie **LED-Panels** und **Strahler** vorsichtig, um Brüche oder Kratzer zu verhindern.

## 1. Sicherheitshinweise befolgen:

- Befolgen Sie stets alle mitgelieferten Anleitungen und Sicherheitshinweise, um eine sichere Nutzung und Installation zu gewährleisten.

## Zusätzliche Hinweise je nach Produkttyp (für spezifische Produkte):

- **LED-Streifen:** Achten Sie darauf, dass diese korrekt verkürzt oder verlängert werden, ohne dass die Stromversorgung überlastet wird. Nutzen Sie nur die vorgesehenen Schnittmarken.
- **Hallenstrahler und Außenleuchten:** Stellen Sie sicher, dass die Montagehöhe und der Installationsort für die Beleuchtung optimal gewählt sind, um blendfreie und effiziente Beleuchtung zu gewährleisten.
- **Aluprofile:** Diese sollten so installiert werden, dass die Wärmeabführung der LED-Streifen nicht blockiert wird.
- **Retrofit-Lampen:** Verwenden Sie diese nur mit kompatiblen Fassungen und stellen Sie sicher, dass die Lampen ordnungsgemäß und sicher montiert sind.

## Haftungsausschluss:

Die hier genannten Sicherheitshinweise gelten für die Installation und den Betrieb der Produkte. Für alle Fragen zur Montage, Wartung oder Sicherheit ist der Betreiber verantwortlich. Der Hersteller übernimmt keine Haftung für Schäden, die durch unsachgemäße Nutzung, Installation oder Wartung entstehen.