

Synergy 21 LED Dimmer Controller AC TRIAC Zigbee 3.0+2,4G+Push *Milight/Miboxer*



AC Triac Dimmer (Zigbee 3.0 + 2.4G + Push)

- Support control traditional incandescent lamps, halogen lamps, triac dimmable LED lamps
- Support set up min brightness
- Brightness adjustable
- Product follow zigbee 3.0 standard protocol
- Zigbee Control distance: 100m (open area)
- Support amazon alexa and google home control
- Support 2.4G remote control, control distance 30m

Product Parameters

Product Name AC Triac Dimmer (Zigbee 3.0 + 2.4G + Push)

Model No. TRI-C1ZR

Input Voltage 100-240V~ 50/60Hz

Output Voltage 100-240V~

Output Current Max 1.36A

Output Power 150W @110V; 300W @220V

Dim method Zigbee 3.0 + 2.4G + Push

Zigbee Control Distance 100m (open area)

2.4G RF Control Distance 30m

IP Rate IP20

Working Temperature -10~40°C

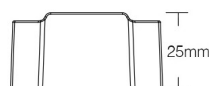
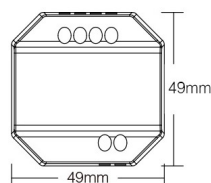
Wireless Technology Zigbee 802.15.4

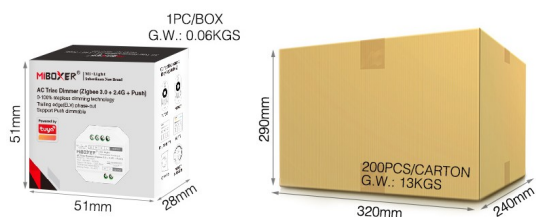
Zigbee Wireless Frequency 2.400-2.480GHz

Merkmale

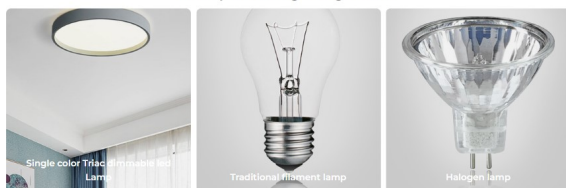
Merkmal	Wert
Betriebstemperatur:	-10° ~ 40°
Dimmbar:	TRIAC+Push+Wifi+2,4G
Grösse:	49*49*25
Lichtfarbe:	single color
Schutzklasse:	IP20
Volt:	230
Gewicht:	0.06 Kg
Garantie:	24.00 Monate

Weitere Bilder



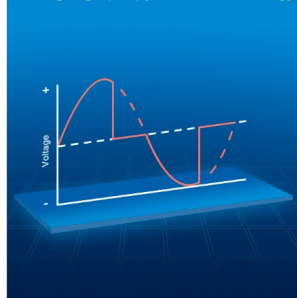


Compatible lighting series



The connected lamp input voltage is 110V, power do not exceed 150W; input voltage is 220V, power do not exceed 300W;

Trailing edge (ELV) phase-cut technology



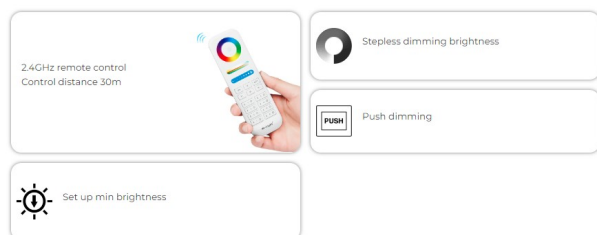
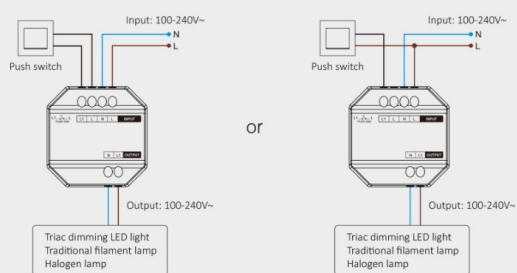
Over heat / load protection

Have switch to test temperature and over heat / load protection



Installation Diagram

Supports standard bottom boxes with depth above 50mm



Support third party voice control

Need to be equipped with Zigbee 3.0 gateway (needs to be purchased separately), which can control ON/OFF, brightness, colors, etc. through voice.



It can enter into Philips Hue, IKEA TRADFRI, Amazon ECHO Plus (2nd Gen), ECHO (4th Gen), ECHO Studio, ECHO Show (2nd Gen) standard Zigbee 3.0 gateway.



Allgemeiner Sicherheitshinweis für LED-Produkte

Wichtige Sicherheitshinweise für alle Produkte:

1. Elektrische Gefahren:

- Alle Produkte dürfen nur von qualifiziertem Fachpersonal installiert und gewartet werden. Vor Installation oder Wartung immer den Strom abschalten, um elektrische Schläge zu vermeiden.
- Verwenden Sie die Produkte nur mit der angegebenen Spannung und Leistung. Überlastung oder falsche Installation kann zu Beschädigungen oder elektrischen Gefahren führen.

1. Überhitzung und Kühlung:

- Achten Sie auf ausreichende Belüftung, um eine Überhitzung zu verhindern. Vermeiden Sie den Betrieb in geschlossenen, schlecht belüfteten Bereichen. Überhitzung kann zu einer Verkürzung der Lebensdauer oder Brandgefahr führen.
- Insbesondere bei **LED-Streifen** und **Hallenstrahlern** sorgen Sie für eine ausreichende Kühlung und Montage gemäß der Spezifikation.

1. Feuchtigkeitsschutz:

- Achten Sie darauf, dass Produkte, die nicht für den Außenbereich geeignet sind (z. B. IP20 oder niedriger), nicht in feuchten oder nassen Umgebungen verwendet werden.
- Produkte mit höherem **IP-Schutz (IP65, IP67, etc.)** sind für den Außenbereich und feuchte Umgebungen geeignet, aber auch hier ist auf die richtige Installation zu achten.

1. Mechanische Gefahren:

- Beim Umgang mit Produkten wie **LED-Streifen** und **Aluprofilen** ist Vorsicht geboten. Vermeiden Sie mechanische Schäden durch unsachgemäße Handhabung oder Montage.
- Achten Sie auf scharfe Kanten bei Produkten wie **LED-Streifen** und **Retrofit-Lampen**, die beim Montieren oder Bearbeiten Verletzungsgefahr verursachen können.

1. Blendgefahr:

- Vermeiden Sie direkten Blick in das Licht, um Blendung zu verhindern. Stellen Sie sicher, dass **LED-Lampen**, **LED-Panels** und **Strahler** sicher installiert sind, sodass die Lichtquelle nicht direkt sichtbar ist.

1. Verwendung von Fassungen und Verbindungen:

- Verwenden Sie nur geeignete **Fassungen** (z. B. E27, E14, G9) und stellen Sie sicher, dass **LED-Retrofit-Lampen** nur in den dafür vorgesehenen Fassungen installiert werden.
- Bei **LED-Streifen** und **Hallenstrahlern** achten Sie darauf, dass die Verkabelung korrekt ausgeführt wird und keine Kurzschlüsse entstehen.

1. Wartung und Reparaturen:

- Reparaturen und Modifikationen sollten nur von qualifiziertem Fachpersonal durchgeführt werden. Verwenden Sie keine beschädigten oder defekten Produkte, und tauschen Sie defekte Komponenten ausschließlich mit kompatiblen Ersatzteilen aus.
- **LED-Produkte** dürfen nicht zerlegt oder ohne Fachkenntnis repariert werden.

1. Lagerung und Transport:

- Lagern Sie Produkte an einem trockenen, sicheren Ort und vermeiden Sie physische Schäden. Transportieren Sie empfindliche Produkte wie **LED-Panels** und **Strahler** vorsichtig, um Brüche oder Kratzer zu verhindern.

1. Sicherheitshinweise befolgen:

- Befolgen Sie stets alle mitgelieferten Anleitungen und Sicherheitshinweise, um eine sichere Nutzung und Installation zu gewährleisten.

Zusätzliche Hinweise je nach Produkttyp (für spezifische Produkte):

- **LED-Streifen:** Achten Sie darauf, dass diese korrekt verkürzt oder verlängert werden, ohne dass die Stromversorgung überlastet wird. Nutzen Sie nur die vorgesehenen Schnittmarken.
- **Hallenstrahler und Außenleuchten:** Stellen Sie sicher, dass die Montagehöhe und der Installationsort für die Beleuchtung optimal gewählt sind, um blendfreie und effiziente Beleuchtung zu gewährleisten.
- **Aluprofile:** Diese sollten so installiert werden, dass die Wärmeabführung der LED-Streifen nicht blockiert wird.
- **Retrofit-Lampen:** Verwenden Sie diese nur mit kompatiblen Fassungen und stellen Sie sicher, dass die Lampen ordnungsgemäß und sicher montiert sind.

Haftungsausschluss:

Die hier genannten Sicherheitshinweise gelten für die Installation und den Betrieb der Produkte. Für alle Fragen zur Montage, Wartung oder Sicherheit ist der Betreiber verantwortlich. Der Hersteller übernimmt keine Haftung für Schäden, die durch unsachgemäße Nutzung, Installation oder Wartung entstehen.