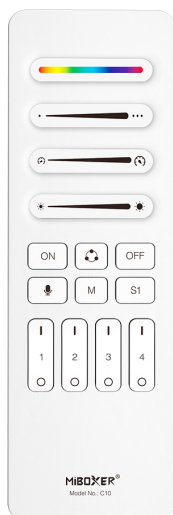


Synergy 21 Pixel LED Fernbedienung SPI - Pixel 2,4GHz (RGB/RGB-W/RGB+CCT) 4 Zonen 4 Szenen *Milight/Miboxer* (w)



C10 - Mando a distancia SPI de 4 zonas con tecnología de radio de 2,4 GHz

El **mando a distancia C10** ha sido especialmente desarrollado para controlar **controladores LED SPI de 4 zonas** y ofrece la máxima flexibilidad para instalaciones de iluminación creativas. Gracias a la moderna **tecnología de radiofrecuencia de 2,4 GHz**, garantiza una conexión estable, una rápida transmisión de la señal y una alta inmunidad a las interferencias, lo que resulta ideal para su uso en zonas residenciales y comerciales.

Gracias a su manejo intuitivo, puede configurar individualmente **colores, brillo, número de píxeles, velocidad y modos dinámico, estático y musical**. Además, se pueden guardar hasta **4 escenas** para que pueda activar sus ambientes de iluminación favoritos en cualquier momento. La instalación magnética permite un montaje sencillo y flexible.

Características y ventajas:

- Control de hasta **4 zonas** simultáneamente
- Ajuste del color, el brillo, los puntos de píxel y la velocidad
- Modos dinámicos, estáticos y musicales ajustables
- Control de hasta **4 zonas** simultáneamente
- Guarda hasta **4 escenas individuales**
- Alcance de hasta **30?m**
- Instalación magnética para facilitar el montaje

Datos técnicos:

- **Modelo:** C10

- **Color de la carcasa:** Blanco
- **Tensión de funcionamiento:** 3V (2x pilas AAA)
- Tensión de funcionamiento: 3V (2x pilas AAA)
- **Consumo de energía en modo de espera:** 15 µA
- **Potencia de transmisión:** 6?dBm
- **Señal:** 2,4 GHz RF
- **Modulación:**
- **Transmisión de señal**
- **Modulación:** GFSK
- **Distancia de control:** 30 metros
- **Temperatura de trabajo:** -10°C a +40°C
- Temperatura de trabajo: -10°C a +40°C
- **Certificación:** CE, EMC, RED
- Certificación CE, EMC, RED

El **mando a distancia SPI C10** es el complemento perfecto para su instalación LED: potente, flexible y fácil de usar.

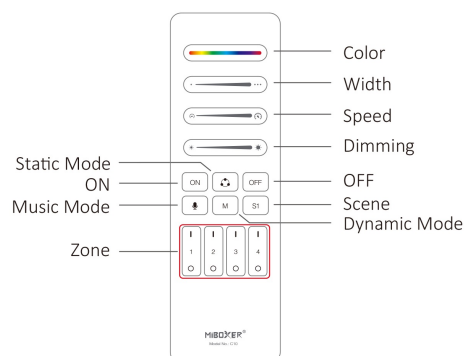
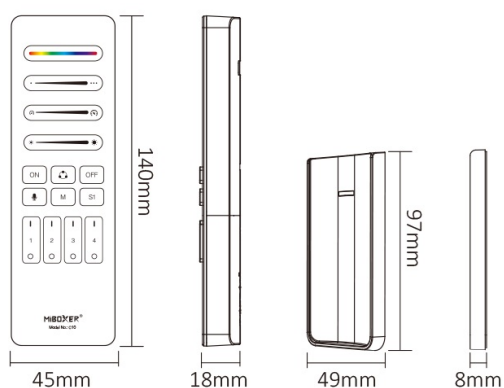
Pídalo ahora y lleve el control de su iluminación al siguiente nivel!

Control remoto SPI.

Atributos

Atributo	Valor
Batterie im Lieferumfang:	nein
Batterie Type:	AAA*2
Betriebstemperatur:	-10~+40°C
Grösse:	140*45*18
LED - Gehäusefarbe:	Weiß
Peso:	0.085 Kg
Garantía:	60.00 Meses

Imágenes adicionales



Allgemeiner Sicherheitshinweis für LED-Produkte

Wichtige Sicherheitshinweise für alle Produkte:

1. Elektrische Gefahren:

- Alle Produkte dürfen nur von qualifiziertem Fachpersonal installiert und gewartet werden. Vor Installation oder Wartung immer den Strom abschalten, um elektrische Schläge zu vermeiden.
- Verwenden Sie die Produkte nur mit der angegebenen Spannung und Leistung. Überlastung oder falsche Installation kann zu Beschädigungen oder elektrischen Gefahren führen.

1. Überhitzung und Kühlung:

- Achten Sie auf ausreichende Belüftung, um eine Überhitzung zu verhindern. Vermeiden Sie den Betrieb in geschlossenen, schlecht belüfteten Bereichen. Überhitzung kann zu einer Verkürzung der Lebensdauer oder Brandgefahr führen.
- Insbesondere bei **LED-Streifen** und **Hallenstrahlern** sorgen Sie für eine ausreichende Kühlung und Montage gemäß der Spezifikation.

1. Feuchtigkeitsschutz:

- Achten Sie darauf, dass Produkte, die nicht für den Außenbereich geeignet sind (z. B. IP20 oder niedriger), nicht in feuchten oder nassen Umgebungen verwendet werden.
- Produkte mit höherem **IP-Schutz (IP65, IP67, etc.)** sind für den Außenbereich und feuchte Umgebungen geeignet, aber auch hier ist auf die richtige Installation zu achten.

1. Mechanische Gefahren:

- Beim Umgang mit Produkten wie **LED-Streifen** und **Aluprofilen** ist Vorsicht geboten. Vermeiden Sie mechanische Schäden durch unsachgemäße Handhabung oder Montage.
- Achten Sie auf scharfe Kanten bei Produkten wie **LED-Streifen** und **Retrofit-Lampen**, die beim Montieren oder Bearbeiten Verletzungsgefahr verursachen können.

1. Blendgefahr:

- Vermeiden Sie direkten Blick in das Licht, um Blendung zu verhindern. Stellen Sie sicher, dass **LED-Lampen**, **LED-Panels** und **Strahler** sicher installiert sind, sodass die Lichtquelle nicht direkt sichtbar ist.

1. Verwendung von Fassungen und Verbindungen:

- Verwenden Sie nur geeignete **Fassungen** (z. B. E27, E14, G9) und stellen Sie sicher, dass **LED-Retrofit-Lampen** nur in den dafür vorgesehenen Fassungen installiert werden.
- Bei **LED-Streifen** und **Hallenstrahlern** achten Sie darauf, dass die Verkabelung korrekt ausgeführt wird und keine Kurzschlüsse entstehen.

1. Wartung und Reparaturen:

- Reparaturen und Modifikationen sollten nur von qualifiziertem Fachpersonal durchgeführt werden. Verwenden Sie keine beschädigten oder defekten Produkte, und tauschen Sie defekte Komponenten ausschließlich mit kompatiblen Ersatzteilen aus.
- **LED-Produkte** dürfen nicht zerlegt oder ohne Fachkenntnis repariert werden.

1. Lagerung und Transport:

- Lagern Sie Produkte an einem trockenen, sicheren Ort und vermeiden Sie physische Schäden. Transportieren Sie empfindliche Produkte wie **LED-Panels** und **Strahler** vorsichtig, um Brüche oder Kratzer zu verhindern.

1. Sicherheitshinweise befolgen:

- Befolgen Sie stets alle mitgelieferten Anleitungen und Sicherheitshinweise, um eine sichere Nutzung und Installation zu gewährleisten.

Zusätzliche Hinweise je nach Produkttyp (für spezifische Produkte):

- **LED-Streifen:** Achten Sie darauf, dass diese korrekt verkürzt oder verlängert werden, ohne dass die Stromversorgung überlastet wird. Nutzen Sie nur die vorgesehenen Schnittmarken.
- **Hallenstrahler und Außenleuchten:** Stellen Sie sicher, dass die Montagehöhe und der Installationsort für die Beleuchtung optimal gewählt sind, um blendfreie und effiziente Beleuchtung zu gewährleisten.
- **Aluprofile:** Diese sollten so installiert werden, dass die Wärmeabführung der LED-Streifen nicht blockiert wird.
- **Retrofit-Lampen:** Verwenden Sie diese nur mit kompatiblen Fassungen und stellen Sie sicher, dass die Lampen ordnungsgemäß und sicher montiert sind.

Haftungsausschluss:

Die hier genannten Sicherheitshinweise gelten für die Installation und den Betrieb der Produkte. Für alle Fragen zur Montage, Wartung oder Sicherheit ist der Betreiber verantwortlich. Der Hersteller übernimmt keine Haftung für Schäden, die durch unsachgemäße Nutzung, Installation oder Wartung entstehen.